

はじめてでもかんたん

狛江市学童クラブ入所(入会)

電子申請の手引き

事前準備とポイント



電子申請フォーム

狛江市
児童育成課

事前準備

申請期間が始まるまでに必要な資料を準備しましょう

保護者の状況を証明する書類

- ・就労証明書
- ・診断書
- ・介護認定通知書
- ・各種手帳の種類、等級が分かる部分
など


該当者のみ必要な書類

- ・同居者の要件に該当する書類
- ・ひとり親家庭の証明書
- ・各種手帳の種、級が分かる部分
- ・シフト表(連続した4週間の実績表)
など

詳しくは入所(入会)のしおり P.2~3をご覧ください

事前準備

書類の準備ができたなら
写真を取りましょう



- ・全体が映るように！
- ・サイズが小さすぎると見えません…
- ・できるだけ影が入らないように！
- ・両面の場合は表・裏1枚ずつ添付してください。

写真が不鮮明な場合、電話等で問い合わせ、再提出を求められることがあります。


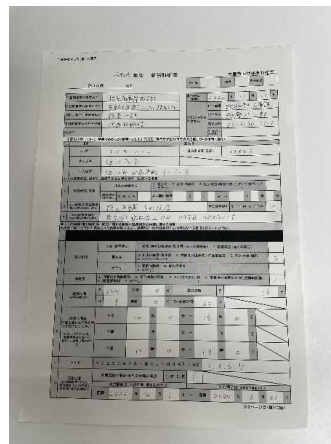
就労証明書の作成者以外が偽造・無断作成・改変(修正液を使った訂正を含む)を行うと、審査の対象にならない場合があります。

写真ではなくてもエクセルやPDFでもOKです！

写真を撮るときのポイント


明るい場所で机に置いて取りましょう

- ✓ 見切れていない
- ✓ 折れていない
- ✓ 影がかかっていない
- ✓ 薄くない


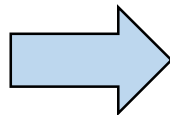


準備完了

準備ができれば
申請フォームから申請します



申請書
児童台帳、就労証明書
(保護者が記入するもの)



07. 入所希望児童の情報を入力してください。 **必須**

氏名 **必須** 0 / 64

氏 **必須** 0 / 64

名 **必須** 0 / 64

氏フリガナ **必須** 0 / 64

名フリガナ **必須** 0 / 64

住所

郵便番号 **必須** 0 / 8


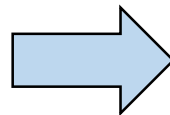
都道府県 **必須**



申請内容を
直接入力!



証明書類
(就労証明書・診断書・
ひとり親の証明など)



データを
添付!

申請するときのポイント

直接入力していくので、希望の学童クラブの順番やお子さまの情報を整理しておきましょう

Q13. 希望学童クラブ 必須
第一希望 必須

- 上和泉学童保育所
- 猪方学童保育所
- 松原学童保育所
- 東野川学童保育所
- 駒井学童保育所
- 岩戸小学生クラブ

父方の祖父 必須

同居
 別居
 死別

ああ logoform.jp



プルダウンで
選んだり…

キーボードで
打ち込んだり…

Q7. 入所希望児童の情報を入力してください。 必須

氏名
氏 太郎 2 / 64
姓 独江

名 たるう
姓 太郎 3 / 64
フリガナ 必須
コマエ 3 / 64
フリガナ 必須
タロウ

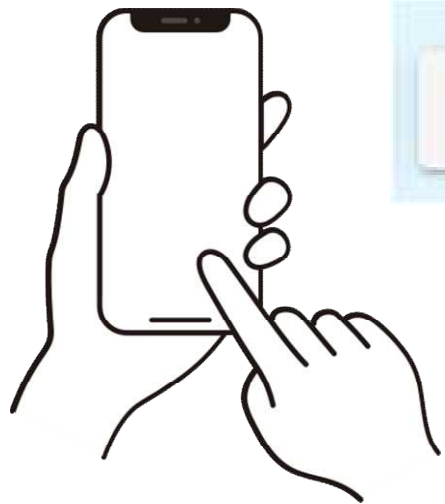
logoform.jp

太郎 タロウ たるう 太郎 太郎丸

☆123 あ か さ
ABC た な は 次候補
あいう ま や ら 確定
小 わ ぁ?!

申請するときのポイント

申請内容を途中で保存したいときは、..



 入力内容を一時保存する

ページ下部の
ココをクリック！



続きから再開できます。

申請するときのポイント

必要書類が間に合わないと、
電子申請はできません。

必ず手元に必要な書類が全て揃ってから申請しましょう。

※申請期間に書類が間に合わない場合でも、12月8日(金)までに
提出することを条件に、不足書類有りとして受け付けることもできます。
その場合は電子申請ではなく、揃っている申請書類を紙で準備して申請期間内に窓口にお越し
ください。

おねがい

- 申請締め切り間際は、混みあって入力ができない場合もあります。時間に余裕を持って申請をしてください。
- 入力の所要時間は約10～15分程度です。入力に時間がかかり締切が過ぎてしまわないようご注意ください。
- 窓口での申請は時間に余裕をもってお越しください。
- 申し込み完了後、自動で確認メールが届きます。「no-reply@logoform.jp」からのメールを受け取れるように設定してください。確認メールが見当たらない場合には、迷惑メールフォルダ等にもないことをご確認ください。
- 従来通り、紙による申請もご利用できます。

