

KoKoA
こまのこどもみんなあつまれ


第三小学校

KoKoAだより


令和6年7月

★緊急連絡先★
KoKoAルーム 080-1375-0761
★問い合わせ★
児童育成課 03-3430-1111
(内線2318)

★保護者の方へ★
事件発生、悪天候等で急遽KoKoAを中止したり、終了時間を早くすることがあります。お子様が困らないように、カギのこと・連絡の取り方など対応の仕方の確認をお願いします。



もうすぐ夏休み♪
けがや熱中症に気をつけて
遊びましょう。



～お願い～
夏休みのKOKOAは9時からです。
早く来ないように気を付けて参加して
ください。

7/19(金)終業式は、お弁当・水筒を持って
参加できます。お弁当を持たないまま
の参加はできません。一度帰宅してか
らの参加は13:00からとなります。





～お知らせ～

夏休みKOKOA月曜日～金曜日
9時～17時まで

お弁当なしの場合、12時まで
12時～13時はお弁当の時間です。
午後からの利用は13時からです。

KoKoAの終了時間について

16：45 遊びを終えて帰る準備を始めます。
17：00 終了時間までに参加児童は校門を出る
ようにします。
(お迎えは16：45までをお願いします。)



7月

日	曜日	学校行事等	開催時間
1	月	保護者会 (1・2年生)	13：45～17：00
2	火	保護者会 (3・4年生)	13：15～17：00
3	水		13：05～17：00
4	木		14：05～17：00
5	金	保護者会 (5・6年生)	13：45～17：00
6	土		
7	日		
8	月		13：45～17：00
9	火		14：35～17：00
10	水		13：45～17：00
11	木		14：35～17：00
12	金		13：45～17：00
13	土		
14	日		
15	月		
16	火		14：35～17：00
17	水		13：45～17：00
18	木	給食終	14：05～17：00
19	金	終業式	12：00～17：00
20	土		
21	日		
22	月	夏季休業開始	9：00～17：00
23	火		9：00～17：00
24	水		9：00～17：00
25	木		9：00～17：00
26	金		9：00～17：00
27	土		
28	日		
29	月		9：00～17：00
30	火		9：00～17：00
31	水		9：00～17：00


夏休みの利用方法について お子さまと一緒によく読んでから参加してください。

○開催時間

夏季休業中のKoKoAは、平日9：00～17：00です。
お迎えは16：45までにお願いします。

○お昼ごはんについて

お弁当、水筒を持って参加できます。
ご家庭でお弁当をご用意ください。
食中毒防止のため、傷みにくい食品や保冷剤を入れるなど
ご家庭でも衛生管理にご配慮をお願いします。
アレルギーに関する個別の対応はできませんのでご了承ください。
お友達同士でお弁当の交換等はしないようにご指導をお願いします。
熱中症予防のため、水筒には水又はお茶等を入れてください。
お弁当を持たないまま、昼食時間をまたいでの参加は出来ません。



○KoKoAのきまり

- ・安全確保のため、自転車やスケートボードなどを使っての行き帰りは禁止です。
- ・サンダル・クロックスはつま先、かかとが危険ですので、運動靴で来ててください。
- ・金銭やお菓子を持ち込むことはできません。
- ・持ち物の管理は自分で行います。貴重品は持ってこないでください。

KoKoAは、子ども達に安心・安全な遊び場を提供する場所であり、学童クラブとは違って児童をお預りする場所ではありません。
KoKoAに参加するときは、「何時まで遊ぶか」「お迎えか一人帰りか」などについてご家庭で約束をしてから来るようにしてください。

■KoKoAメール登録のご案内■

KoKoAでは災害時の連絡手段の確保等を目的として、保護者の皆さまへ情報メールを配信するサービスを提供しております。
突然の自然災害や事件等で緊急にお知らせしなければならない場合の大事なツールになりますので、皆様のご登録をお願いいたします。

■新規登録の手順

1. 登録サイトにアクセスしてください。

<http://hoiku.anzen-komae.jp/komae2/entry>
QRコードを読み取りいただきアクセスすることもできます。



2. 表示された画面で下記のユーザー名とパスワードを入力しログインボタンをクリックしてください（全て半角数字）。

ユーザー名：2018585 パスワード：34301111

3. 直接メールアドレスを入力するか、空メール送信ボタンを押し何も記入せずにメールを送信してください（件名が空欄で送信できない場合には任意の文字を1文字入力して、送信してください）。

4. 1分ほどで自動返信メールが届きます。メール内にある認証URLをクリックすると、登録画面が開き、利用規約が表示されますのでよくお読みになり、同意するボタンを押してください。

5. 情報をお受け取りになりたい施設にチェック（複数選択可）をつけて、メンバー登録ボタンを押せば完了です。グループのみをチェックすると正しく配信されませんので、必ず施設を選択してください。施設は後から変更することができます。

6. 既に保育園・学童保育所等情報メールを登録している場合、マイページからログインし、メンバー情報の変更から情報をお受けになりたい各校KoKoAにチェック（1か所のみ）をつけて、内容を変更するボタンを押し、実行ボタンを押せば完了です。